

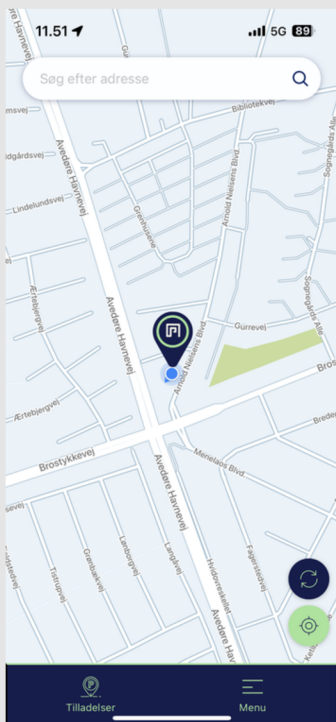
VEJLEDNING TIL PARQO



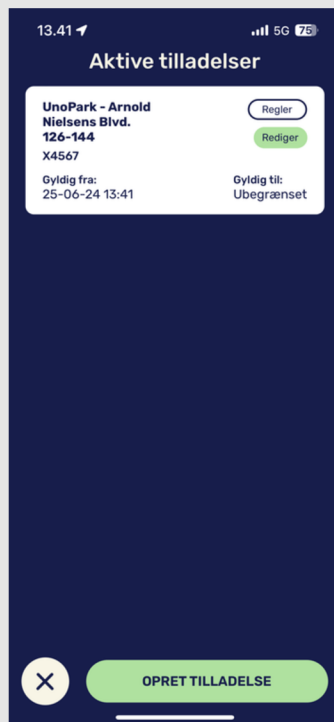
Når du har modtaget en invitation/bekræftelse på enten sms eller mail, skal du download PARQO i App Store eller Google Play.

Bemærk: Skærbillederne i denne vejledning er vejledende. Regler og funktioner kan variere afhængigt af ejendommens specifikke krav.


OPRETTELSE AF GÆSTEKORT



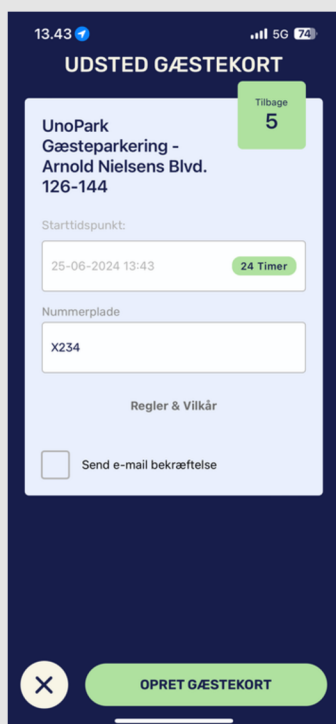
1 Tryk på 'Tilladelser' nederst på siden.



2. Tryk på 'Opret Tilladelse'.



3. Tryk dernæst på 'Gæstetilladelse'.



4. Indtast nummerplade derefter tryk på 'Opret Gæstekort'.



5. Gæstetilladelsen kan nu ses under 'Aktive Tilladelser'.